

Corredora em Harmónio GU 922 / 925 (Madeira / PVC / Alumínio)



Descrição do Produto

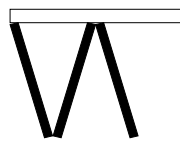
Ferragem tipo Harmónio para janelas e portas de madeira ou PVC, abertura para o interior e exterior com carros de apoio inferior (GU 922) e carros de apoio superior (GU 925). Todas as folhas em harmónio movem-se para os lados, ocupando assim um espaço reduzido na sua ampla abertura, proporcionando uma ampla visibilidade e conforto.

Campo de aplicação:

Largura das folhas	400 - 900 mm
Altura de folhas	850 - 2350 mm
Peso máx. de folhas	80 kg

Desenho Tipo	PVC	- 0.41470
	Madeira	- 0.41325
	Alumínio	- 0.42594

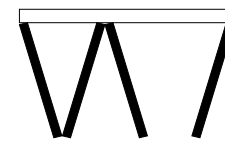
Disposição das folhas segundo esquemas 321 até 770



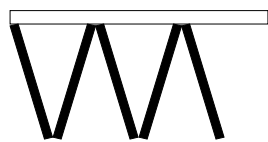
330
2 folhas tipo fole
1 folha de passagem



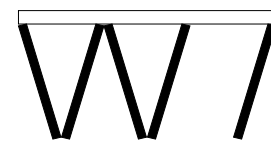
321
2 folhas tipo fole
1 folha de passagem [1]



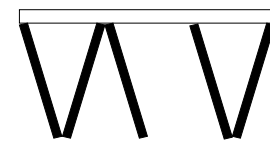
431
3 folhas tipo fole
1 folha de passagem [1]



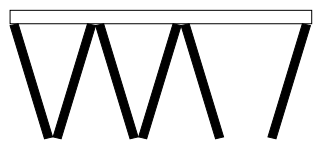
550
4 folhas tipo fole
1 folha de passagem



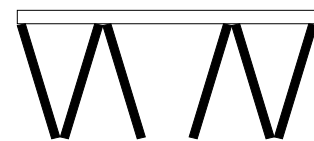
541
4 folhas tipo fole
1 folha de passagem [1]



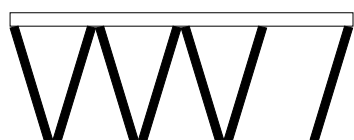
532
2 folhas tipo fole/1 de passagem
2 folhas tipo fole



651
5 folhas tipo fole
1 folha de passagem [1]



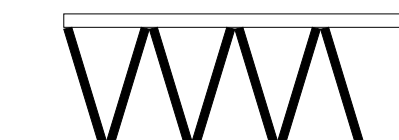
633
3 folhas tipo fole
2 folhas tipo fole/1 de passagem



761
6 folhas tipo fole
1 folha de passagem [1]



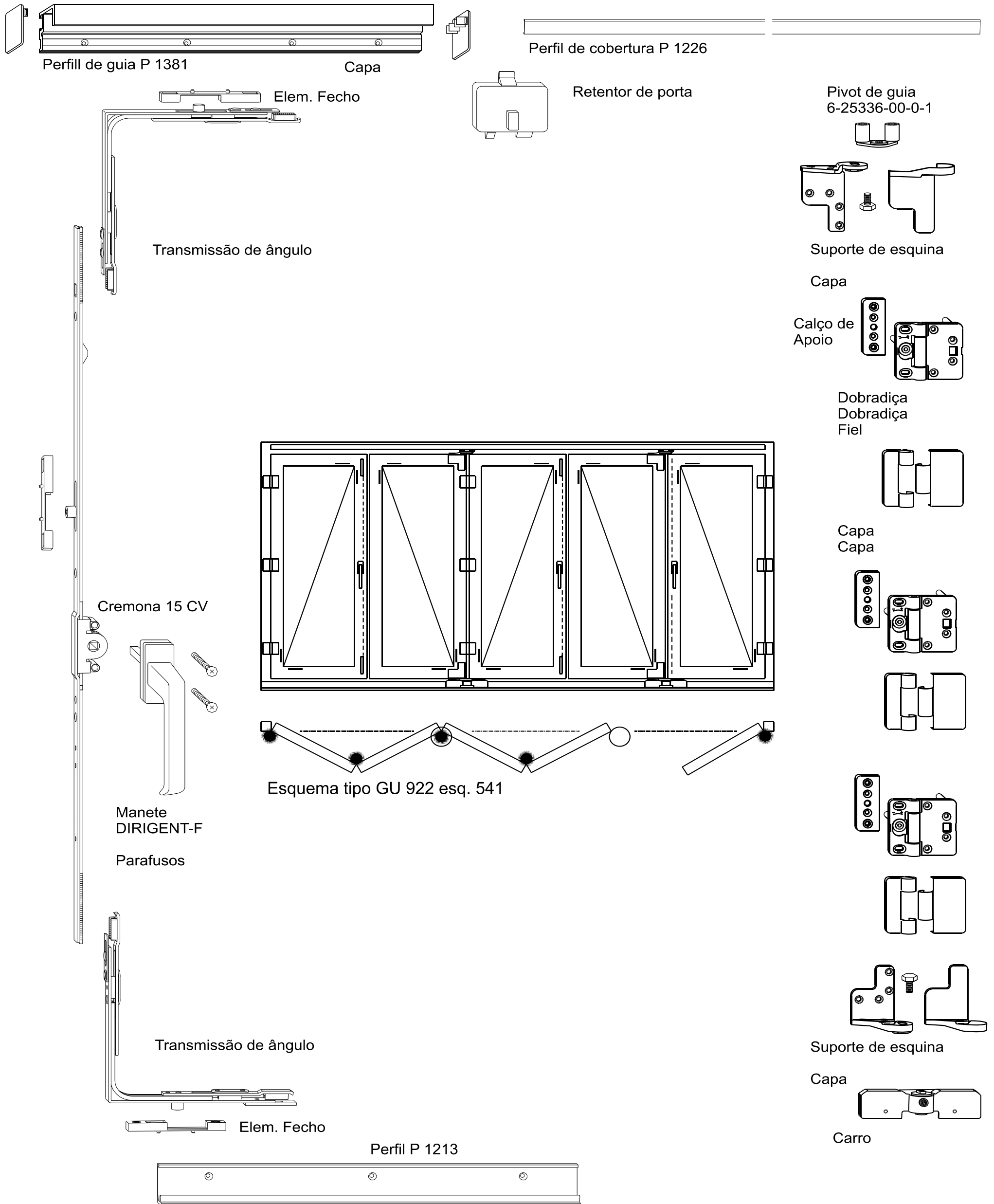
743
4 folhas tipo fole
2 folhas tipo fole /1 de passagem



770
6 folhas tipo fole
1 folha de passagem

[1] Folha de passagem pode ser montado com oscilobatente

Corredora em Harmónio GU 922 / 925 (Madeira / PVC / Alumínio)



Ferragem apresentada - GU 925